



LIST 2023
EUROPE



A 10 VARIO



A7 VARIO



A12 VARIO

VARIO log splitters can work in several positions making them very effective, maximising productivity. They feature twin speed controls that optimise performance and 12-ton models have a twin speed pump as standard. The newly designed inclined wedge has increased performance by 30%, making it easier to penetrate harder species of wood. Non-slip aluminium inserts on the base of the log splitter allow you to work precisely without having to reposition the log when splitting.

*Les fendeurs de bûches **VARIO** sont de petite taille mais très efficaces et puissants. Grâce à la possibilité de travailler à plusieurs postes, ils garantissent une praticabilité maximale dans chaque situation. La double vitesse et la double pompe pour les modèles de 12 tonnes garantissent un rendement horaire élevé. Le nouveau système de coin inclinée permet une pénétration dans le bois amélioré de 30%, ce qui permet de travailler également sur des bûches particulièrement dures et noueuses. Les inserts en aluminium antidérapants, fixés sur la base de la fendeuse de bûches, vous permettent de travailler avec précision sans avoir à repositionner la bûche pendant le fendage.*

TECNICAL DATES / FICHE TECHNIQUE



ART		TON	KG	cm	cm	BAR	LITERS OIL	L/MINUTE	SPEED cm/s	SPEED cm/s	RETURN cm/s	HP	
10143	A7 VOR 350 EM 220 Volt	7	70	42	110X60X62	245	4,5	5,5	7	/	6,5	2	
10213	A7 VARIO EM 220 Volt	7	120	56	144X35X65	245	10	6	4	9,5	6,5	3	
10224	A7 VARIO ET 380 Volt	7	120	56	144X35X65	245	10	10	5	10	7	3	
10243	A10 VARIO CM 220 Volt	10	130	56	144X35X65	245	10	6	2,5	6,5	4,5	3	
10254	A10 VARIO ET 380 Volt	10	130	56	144X35X65	245	10	10	4,5	11	7,5	3	
10231	A10 VARIO C Tractor PTO	10	140	56	144X70X90	245	10	14	6	14	10	15	
10265	A10 VARIO SB Fuel Engine / Benz.	10	100	56	144X35X65	245	10	7,5	3,2	7,7	5,4	6	
10283	A12 VARIO EM 220 Volt	✓	12	190	70	185X60X95	245	17	16	5,5	14	9	3
10294	A12 VARIO ET 380 Volt	✓	12	190	70	185X60X95	245	17	16	5,5	14	9	3
10271	A12 VARIO C Tractor PTO		12	190	70	185X75X115	245	17	27	9	23	15	20
10305	A12 VARIO SB Fuel Engine / Benz.	✓	12	170	70	185X60X95	245	17	13	4,2	10,7	6,9	6

OPTIONALS

A7 - A10

ART

OPA91 Doppia pompa (solo per A10 VARIO EM-ET)

ART

OPH1 Opzione Motore Honda solo per/only for "Vario SB"



Via Galimberti, 64 • 12030 MANTA (CN) ITALY
Tel. 0039.0175.289070 / 0039.0175.289391 • Fax 0039.0175.289016 • info@balfor.it

www.balfor.it

**C 90****SBF 700****SBF 800**

C90 log splitters are the result of the evolution of the classic style of log splitter. With 8.5 tons of power, the thin blade with a sharp incline angle is very effective. The large table provides practical workspace. Aluminium inserts on the base of the table allow for precise working during the splitting phase. The stroke of the wedge is adjustable via a clamp making it possible to save cycle time. The PLUS model, with its double pump, guarantees a very high-efficiency thanks to the automatic double speed. On the side of the operating levers, there are supports for placing the logs without having to pick them up from the ground each time.

Les fendeuses de bûches C90 sont le résultat de l'évolution de la fendeuse de bûches classique, grâce aux 8,5 tonnes de puissance et à la lame fine, pointue et inclinée, qui peut travailler efficacement sur les bûches dures et noueuses. Le banc élargi permet un travail facile et pratique, l'insert en aluminium sur la base de la table, permet de travailler de manière précise sans repositionner la bille pendant la phase de fendage. La course du coin est réglable afin d'éviter les temps d'arrêt. Le modèle PLUS, grâce à la double pompe, garantit un très haut rendement grâce à la double vitesse automatique. Sur le côté des leviers de commande, il y a des supports pour placer les bûches fendues ou à fendre en évitant de les ramasser à chaque fois au sol.

TECNICAL DATES / FICHE TECHNIQUE



ART		TON	KG	cm	cm	BAR	LITERS OIL	L/MINUTE	SPEED cm/s	SPEED cm/s	RETURN cm/s	HP	
10013	SBF 700 EM 220 V	7	101	55	110X60X40	245	7	4,5	3	/	5	3	
10023	SBF 800 EM 220 V	8	120	55	110X60X40	245	8	4,5	3	/	5	3	
10040	C90 EM 220 V	8,5	156	55	160X70X90	245	10	4,5	3	/	6	3	
10041	C90 ET 380 V	8,5	154	55	160X70X90	245	10	4,5	3	/	6	3	
10044	C90 EM PLUS 220 V	✓	8,5	156	55	160X70X90	245	10	24	19	/	14	3
10055	C90 ET PLUS 380 V	✓	8,5	154	55	160X70X90	245	10	24	19	/	14	3
10032	C90 C TRACTOR PTO		8,5	149	55	160X70X90	245	10	19	15	/	11	20
10066	C90 SB PLUS FUEL ENGINE / BENZ.	✓	8,5	120	55	160X70X90	245	10	13	11	/	8	6

OPTIONALS

C90

ART

OPA113

Cuneo a croce

Four way knife

Coin cruciforme

Spaltkreuz



ART

OPA112

Pompa libera solo modelli C (al posto di quella fissa)

Detatched pump for C model (instead of fixed pump)

Pompe libre seulement pour version C (au lieu de la pompe fixe)

Mit Zapfwellenaufsteckpumpe (statt fester Pumpe)

ART

OPH1

Opzione Motore Honda

solo per/only for "C90 SB PLUS"



Via Galimberti, 64 • 12030 MANTA (CN) ITALY
Tel. 0039.0175.289070 / 0039.0175.289391 • Fax 0039.0175.289016 • info@balfor.it



BR 13 500













PRO 16 K

PRO 16 ROAD

BR13 is a log splitter capable of splitting lengths up to 55cm and has an adjustable table. It is ideal for preparing wood for stoves, fireplaces or boilers. Thanks to the double speed and the 13 tons of splitting power it is an efficient, productive and very robust tool. **Pro 16K** is a shorter length version of our popular PRO-LINE Vertical log splitters. Built to last they feature a non-deformable beam and have a tank separate from the structure. Fast and powerful, ideal for working with large and heavy logs. They come with double speed and are available in 13 & 16-ton versions.

BR13 est une fendeuse à bois avec une course de 55 cm et une table réglable, idéale pour ceux qui préparent le bois pour les poêles, les cheminées ou les chaudières. Grâce à la double vitesse et aux 13 tonnes de puissance de fendage, il s'avère être un outil efficace, productif et très robuste. La **Pro 16K** est une fendeuse de bûches très solide et bien conçue, construite sur une poutre non déformable et avec un réservoir séparé de la structure. Rapide et puissant, idéal pour ceux qui travaillent sur de gros et lourds billots. Une double vitesse et 16 tonnes de puissance permettent une efficacité au plus haut niveau.

TECNICAL DATES / FICHE TECHNIQUE

ART													
		TON	KG	cm	cm	BAR	LITERS	L/MINUTE	SPEED	SPEED	RETURN		
							OIL		cm/s	cm/s	cm/s		
10373	PRO 16 K EM 220 Volt	✓	16	250	70	170X70X95	240	28	16	5	13,5	7,5	3
10384	PRO 16 K ET 380 Volt	✓	16	250	70	170X70X95	240	28	16	5	13,5	7,5	3
10392	PRO 16 K PI Tractor hydraulics		16	195	70	170X70X95	240	-	/	/	/	/	/
10361	PRO 16 K C Tractor PTO		16	270	70	170X70X95	240	28	27	10	24	16	30
10405	PRO 16 K SB Fuel Engine / Benz.	✓	16	265	70	170X70X95	240	28	13	3,7	7,4	7,4	6
10425	PRO 16 K ROAD Fuel Engine / Benz.	✓	16	355	70	166X70X95	240	22	13	3,7	7,4	7,4	6
10451	BR 13 500 C Tractor PTO		13	235	55	210X70X95	230	20	27	9	23	15	30
10433	BR 13 500 EM 220 Volt	✓	13	235	55	210X70X80	230	20	16	5,5	14	9	3
10444	BR 13 500 ET 380 Volt		13	235	55	210X70X80	230	20	16	5,5	14	9	5,5
10462	BR 13 500 PI Tractor hydraulics		13	215	55	210X70X95	230	-	/	/	/	/	/
10475	BR 13 500 SB Fuel Engine / Benz.	✓	13	255	55	210X70X80	230	20	13	4,2	10,7	6,9	6

OPTIONALS

PRO16K - PRO16 K ROAD

ART

OPA1 Cuneo a croce



ART

OPA2	Pompa libera solo modelli C	(al posto di quella fissa)
	Detached pump for C model	(instead of fixed pump)
	Pompe libre seulement pour version C	(au lieu de la pompe fixe)
	Mit Zapfwellenaufsteckpumpe	(statt fester Pumpe)
	Imballaggio per pedana	(80x120)

ART

OPH1	Opzione Motore Honda	solo per/only for "BR 13 500 SB"
-------------	----------------------	----------------------------------



Via Galimberti, 64 • 12030 MANTA (CN) ITALY
Tel. 0039.0175.289070 / 0039.0175.289391 • Fax 0039.0175.289016 • info@balfor.it

S 13















S 13

S-line is Balfor's range of high-performance professional log splitters. Thanks to their top-quality components, high power and speed, the log splitters in this series offer unbeatable value for money. With their construction on a non-deformable beam, separate tank, side log loader (on tractor versions) and inclined DOMEX® wedge, they are the ideal tool for professionals. The CA versions have a log pulling winch as standard, which can pull logs weighing up to 1 tonne. The 13-metre cable winch has an automatic unwinder for fast, one-man operation.

S-line est la gamme de fendeuses de bûches professionnelles de haute performance de Balfor. Grâce aux composants de qualité supérieure, à la puissance et à la vitesse élevées, les fendeuses de bûches de cette série offrent un rapport qualité-prix imbattable. Avec leur construction sur une poutre indéformable, leur réservoir séparé, leur chargeur de grumes latéral (sur les versions tracteur) et leur coin incliné en DOMEX®, ils sont l'outil idéal pour les professionnels. Les versions CA ont en standard le treuil de traction des grumes qui permet de tirer des grumes jusqu'à un poids de 1 tonne. Le treuil, avec 13 mètres de câble, est équipé d'un dérouleur automatique qui permet une utilisation rapide et avec l'aide d'un seul opérateur.

TECNICAL DATES / FICHE TECHNIQUE

ART													
10481	S13 C Tractor PTO	13	320	113	272X120X80	250	28	30	9	23	15	40	
10703	S13 CA* Tractor PTO	13	420	113	272X120X80	250	28	30	9	23	15	40	
10524	S13 ET 380 Volt	13	335	113	272X120X80	250	28	16	5,5	14	9	5,5	
10551	S16 C Tractor PTO	16	335	113	272X120X80	250	28	30	6	16	16	40	
10704	S16 CA* Tractor PTO	16	435	113	272X120X80	250	28	30	6	16	16	40	
10594	S16 ET 380 Volt	16	350	113	272X120X80	250	28	20	6	12	12	5,5	
10621	S19BIG C Tractor PTO	19	390	123	290X125X90	250	45	45	11	25	19	40	
10705	S19BIG CA* Tractor PTO	19	490	123	290X125X90	250	45	45	11	25	19	40	
10644	S19BIG ET 380 Volt	✓	19	410	123	290X125X90	250	45	20	5,5	12	10	5,5
10681	S22BIG C Tractor PTO	22	420	123	290X125X90	250	45	45	9	25	15	40	
10706	S22BIG CA* Tractor PTO	22	520	123	290X125X90	250	45	45	9	25	15	40	
10674	S22BIG ET 380 Volt	✓	22	440	123	290X125X90	250	45	20	4,5	12	7	5,5



CA*

Versioni con argano
Version avec treuil
Version with winch
Version mit Winde

OPTIONALS

S - LINE

ART

OPA1 Cuneo a croce S 13 - 16

OPS1922V1 Cuneo a croce S 19 - 22



ART

OPS2 Pompa libera solo modelli C (al posto di quella fissa)



Via Galimberti, 64 • 12030 MANTA (CN) ITALY
Tel. 0039.0175.289070 / 0039.0175.289391 • Fax 0039.0175.289016 • info@balfor.it

www.balfor.it

CA*



Versioni con argano
Version avec treuil
Version with winch
Version mit Winde

CA radio**



Versioni con argano radiocomandato
Version avec treuil avec contrôle radio
Version with remote controlled winch
Version mit Winde funkgesteuert

 YouTube



PRO 22 BIG












PRO 13

PRO 22 BIG

PRO 19 BIG SB ROAD

PRO-LINE Vertical is Balfor's flagship range of log splitters. Compared to the S-line it has a richer range of accessories, including a log pick, chainsaw holder, adjustable lifting attachments, a larger base frame with invited edges, a right-hand high handle and a left-hand movable handle mounted on bearings, and pipes lined with anti-shear steel mesh. Thanks to their robustness, extensive standard equipment and careful construction, they are feature-rich and able to take the most demanding wood.

PRO-line est la gamme phare de fendeuses de bûches de Balfor. Par rapport à la S-line, elle dispose d'une gamme d'accessoires plus riche, notamment un porte-houe, un porte-tronçonneuse, des attache de levage réglables, une base plus grande aux bords accueillants, une poignée droite haute et une poignée gauche mobile montées sur roulements, et des tuyaux revêtus d'un treillis d'acier anti-cisaillement. Grâce à leur robustesse, à leur équipement standard étendu et à leur construction soignée, ils sont le meilleur outil que l'on puisse acheter pour fendre du bois.

ART													
10731	PRO13 C Tractor PTO	13	320	113	272X120X80	250	28	30	9	23	15	30	
10711	PRO13 CA* Tractor PTO	13	420	113	272X120X80	250	28	30	9	23	15	30	
10718	PRO13 CA radio** Tractor PTO	13	420	113	272X120X80	250	28	30	9	23	15	30	
10713	PRO13 EM 220 Volt	✓	13	335	113	272X120X80	250	28	16	5,5	14	9	3
10724	PRO13 ET 380 Volt		13	335	113	272X120X80	250	28	16	5,5	14	9	5,5
10747	PRO13 C+EM Tractor PTO+ 220 Volt	✓	13	350	113	272x120x80	250	28	30/16	3/5,5	23/14	15/9	30/3
10758	PRO13 C+ET Tractor PTO+ 380 Volt		13	370	113	272X120X80	250	28	30/16	9/5,5	23/14	15/9	30/5,5
10762	PRO13 PI Tractor Hydraulics		13	290	113	272X120X80	250	/	/	/	/	/	/
10775	PRO13 SB Fuel Engine/Benz.	✓	13	370	113	272X120X80	250	28	13	4,2	10,7	6,9	6
19775	PRO13 SB ROAD (OMOLOGATA) Fuel Engine/Benz. Honda	✓	13	430	113	272X120X80	250	28	13	4,2	10,7	6,9	6
10801	PRO16 C Tractor PTO		16	335	113	272X120X80	250	28	30	6	16	16	30
10712	PRO16 CA* Tractor PTO		16	435	113	272X120X80	250	28	30	6	16	16	30
10719	PRO16 CA radio** Tractor PTO		16	435	113	272X120X80	250	28	30	6	16	16	30
10783	PRO16 EM 220 Volt	✓	16	350	113	272X120X80	250	28	20	6	12	12	5,5
10794	PRO16 ET 380 Volt		16	350	113	272X120X80	250	28	20	6	12	12	5,5
10817	PRO16 C+EM Tractor PTO+ 220 Volt	✓	16	360	113	272x120x80	250	28	30/16	3/5,5	16/12	16/12	30/5,5
10828	PRO16 C+ET Tractor PTO+ 380 Volt		16	375	113	272X120X80	250	28	30/20	6/6	16/12	16/12	30/5,5
10832	PRO16 PI Tractor Hydraulics		16	290	113	272X120X80	250	/	/	/	/	/	/
10845	PRO16 SB Fuel Engine/Benz.	✓	16	350	113	272X120X80	250	28	32	9	18	18	6
19845	PRO16 SB ROAD (OMOLOGATA) Fuel Engine/Benz. Honda	✓	16	450	113	272X120X80	250	28	32	9	18	18	6
10851	PRO19BIG C Tractor PTO		19	390	123	290X125X90	250	45	45	11	25	19	40
10714	PRO19BIG CA* Tractor PTO		19	490	123	290X125X90	250	45	45	11	25	19	40
10720	PRO19BIG CA radio** Tractor PTO		19	490	123	290X125X90	250	45	45	11	25	19	40
10874	PRO19BIG ET 380 Volt	✓	19	410	123	290X125X90	250	45	20	5,5	12	10	5,5
10868	PRO19BIG C+ET Tractor PTO+380 Volt	✓	19	420	123	290X125X90	250	45	45/20	11/5,5	25/12	19/10	40/5,5
10882	PRO19BIG PI Tractor Hydraulics		19	300	123	290X125X90	250	/	/	/	/	/	/
10895	PRO19BIG SB Fuel Engine/Benz.	✓	19	390	123	290X125X90	250	45	32	8,5	18,5	15	9
19895	PRO19BIG SB ROAD (OMOLOGATA) Fuel Engine/Benz. Honda	✓	19	480	123	290X125X90	250	45	32	8,5	18,5	15	9
10901	PRO22BIG C Tractor PTO		22	420	123	290X125X90	250	45	45	9	25	15	40
10715	PRO22BIG CA* Tractor PTO		22	520	123	290X125X90	250	45	45	9	25	15	40
10721	PRO22BIG CA radio** Tractor PTO		22	520	123	290X125X90	250	45	45	9	25	15	40
10924	PRO22BIG ET 380 Volt	✓	22	440	123	290X125X90	250	45	20	4,5	12	7	5,5
10918	PRO22BIG C+ET Tractor PTO+380 Volt	✓	22	460	123	290X125X90	250	45	45/20	9/4,5	25/12	15/7	40/5,5
10932	PRO22BIG PI Tractor Hydraulics		22	350	123	290X125X90	250	/	/	/	/	/	/
10945	PRO22BIG SB Fuel Engine/Benz.	✓	22	410	123	290X125X90	250	45	32	7	16	13	9
19945	PRO22BIG SB ROAD (OMOLOGATA) Fuel Engine/Benz. Honda	✓	22	490	123	290X125X90	250	45	32	7	16	13	9
10951	PRO26BIG C Tractor PTO		26	630	126	293X135X90	250	60	80	15	36	24	80
10716	PRO26BIG CA* Tractor PTO		26	730	126	293X135X90	250	60	80	15	36	24	80
10722	PRO26BIG CA radio** Tractor PTO		26	730	126	293X135X90	250	60	80	15	36	24	80
10971	PRO35BIG C Tractor PTO		35	670	126	293X135X90	250	60	80	12	36	18	90
10717	PRO35BIG CA* Tractor PTO		35	770	126	293X135X90	250	60	80	12	36	18	90
10723	PRO35BIG CA radio** Tractor PTO		35	770	126	293X135X90	250	60	80	12	36	18	90

OPTIONALS

PRO

ART

OPA1	Cuneo a croce		PRO 13 - 16
OPS1922V1	Cuneo a croce		PRO 19 - 22
OPPR02635V2	Cuneo a croce		PRO 26 - 35

ART

OPH1	Opzione Motore Honda	solo per/only for "PRO 13 SB" - "PRO 16 SB"
OPH2	Opzione Motore Honda	solo per/only for "PRO 19 SB" - "PRO 22 SB"

ART

OPPR01316V3	Tavolo regolabile		PRO 13 - 16
OPPR01922V3	Tavolo regolabile		PRO 19 - 22
OPPR02635V3	Tavolo regolabile		PRO 26 - 35


OPS2	Pompa libera solo modelli C	(al posto di quella fissa)
------	-----------------------------	----------------------------

A 16 OR**A 16 OR****A 22 OR**

A16-A22 are traditional style horizontal log splitters, robust and practical thanks to their construction on a non-deformable beam, available in many versions and always with double speed and 4-split wedge. These models can be built bespoke to suit your individual requirements.

***A16-A22** sont les traditionnelles fendeuses de bûches horizontales, robustes et pratiques grâce à la construction sur une poutre non déformable, disponibles dans des nombreuses versions et toujours avec double vitesse et coin à 4 fentes.*

TECNICAL DATES / FICHE TECHNIQUE

ART												
	TON	KG	cm	cm	BAR	LITERS	L/MINUTE	SPEED	SPEED	RETURN	HP	
11231	A16 OR 650 C Tractor PTO	16	280	70	190X80X85	220	35	40	9	24	14	40
11224	A16 OR 650 ET ROAD 380 Volt	16	330	70	210X120X115	220	35	20	4,5	12	7	5,5
11242	A16 OR 650 PI Tractor hydraulics	16	200	70	190X80X85	220	35	/	/	/	/	/
11255	A16 OR 650 SB ROAD Fuel Engine / Benz. ✓	16	330	70	210X120X115	220	35	13	2,7	7,5	4,2	6
11281	A16 OR 1060 C Tractor PTO	16	340	110	275X80X85	220	35	40	9	24	14	40
11274	A16 OR 1060 ET ROAD 380 Volt	16	390	110	295X120X115	220	35	20	4,5	12	7	5,5
11292	A16 OR 1060 PI Tractor hydraulics	16	265	110	275X80X85	220	35	/	/	/	/	/
11305	A16 OR 1060 SB ROAD Fuel Engine / Benz. ✓	16	390	110	295X120X115	220	35	32	6,5	19	11	6
11331	A22 OR 1060 C Tractor PTO	22	460	110	290X90X95	230	45	70	15	36	24	85

OPTIONALS

ART			
OPA220R5	Caricamento idraulico laterale Lateral hydraulic loading	(solo 1050) (only 1050)	
OPA160R4	Assale molleggiato Sprung axle	(solo per road) (road version only)	
ART			
OPA160R3	Ruote e traino su strada Wheels and drawbar for road use	(asse rigido, solo su strada privata) (rigid axle, only for private road)	
<i>Incluso nei modelli "ROAD"/Included "ROAD" models</i>			
ART			
OPH1	Opzione Motore Honda	solo per/only for "SB"	

**PER MISURE EXTRA CONTATTARE LA SEDE
FOR SPECIAL SIZES CONTACT THE FACTORY**



Via Galimberti, 64 • 12030 MANTA (CN) ITALY
Tel. 0039.0175.289070 / 0039.0175.289391 • Fax 0039.0175.289016 • info@balfor.it

CA*



Versioni con argano
Version avec treuil
Version with winch
Version mit Winde

CA radio**



Versioni con argano radiocomandato
Version avec treuil avec contrôle radio
Version with remote controlled winch
Version mit Winde funkgesteuert

 YouTube



PRO 45 OR 2100



PRO 35 OR

PRO 22 OR

The **PRO series horizontal** log splitters are very robust log splitters, built to be efficient and make the splitting of longer lengths easier and more precise. Due to the smart design, they are easy to transport to different job sites as they fold up to sit behind the back of a tractor or for storage. Thanks to the hydraulic loading (available on all standard versions), the **AUTOLOAD** system makes it easy to move larger logs on to the bed for splitting. The fully adjustable hydraulic knife allows you to split the log with extreme precision. Once the log is split the table holds the split wood allowing the operator to pick up without the need for bending. The whole frame, as well as the hydraulic wedge, are made of non-deformable **DOMEX** steel, a guarantee of quality and maximum durability. The **LOAD** extended bed versions are equipped with rear lights, large trailer wheels and removable drawbar and are used for longer lengths of timber and oversized logs.

Les fendeuses de bûches **horizontales de la série PRO** sont des fendeuses de bûches très robustes, construites avec le meilleur équipement et très efficaces. Grâce au chargement hydraulique, les versions **AUTOLOAD** sont capables de se charger les grumes en autonomie et grâce au coin hydraulique, l'opérateur peut fendre la grume avec une précision extrême. Le banc situé derrière le coin permet à l'opérateur de reprendre la bûche fendue pour la fendre à nouveau, cette opération est facilitée grâce à la conception sinieuse du cadre de support. L'ensemble du cadre, ainsi que le coin hydraulique sont en acier indéformable **DOMEX**, une garantie de qualité et de durabilité maximale. Les versions **ROAD** sont équipées de feux arrière, de grandes roues pour la remorque et d'un timon amovible.

ART		TON	KG	cm	cm	BAR	LITERS OIL	L/MINUTE	SPEED cm/s	SPEED cm/s	RETURN cm/s	HP
11441	PRO22 OR 1250 C AUTOLOAD Tractor PTO	22	600	125	400X136X132/84	230	50	40	9	24	14	45
11454	PRO22 OR 1250 ET AUTOLOAD 380 Volt	22	700	125	400X136X132/84	230	50	20	4,5	12	7	5,5
11461	PRO35 OR 1250 C AUTOLOAD Tractor PTO	35	950	125	420X176X142/94	230	85	106	11,5	35	17	85
11474	PRO35 OR 1250 ET AUTOLOAD 380 Volt	35	1050	125	420X176X142/94	230	85	67	7,2	22	10,7	12,5
11481	PRO45 OR 1250 C AUTOLOAD Tractor PTO	45	1100	125	420X176X142/94	230	85	106	9	28	13	90
11494	PRO45 OR 1250 ET AUTOLOAD 380 Volt	45	1200	125	420X176X142/94	230	85	67	5,5	17,5	8	12,5
11462	PRO35 OR 1250 CA AUTOLOAD* Tractor PTO	35	1100	125	420X176X142/94	230	85	106	11,5	35	17	85
11463	PRO35 OR 1250 CA radio AUTOLOAD** Tractor PTO	35	1100	125	420X176X142/94	230	85	106	11,5	35	17	85
11464	PRO45 OR 1250 CA AUTOLOAD* Tractor PTO	45	1100	125	420X176X142/94	230	85	106	9	28	13	90
11465	PRO45 OR 1250 CA radio AUTOLOAD** Tractor PTO	45	1100	125	420X176X142/94	230	85	106	9	28	13	90



ART		TON	KG	cm	cm	BAR	LITERS OIL	L/MINUTE	SPEED cm/s	SPEED cm/s	RETURN cm/s	HP
18461	PRO35 OR 2100 C ROAD Tractor PTO	35	1550	210	720X176X142/94	230	85	106	11,5	35	17	85
18481	PRO45 OR 2100 C ROAD Tractor PTO	45	1700	210	720X176X142/94	230	85	106	9	28	13	90
17461	PRO35 OR 2600 C ROAD Tractor PTO	35	1900	260	720X176X142/94	230	85	106	11,5	35	17	85
17481	PRO45 OR 2600 C ROAD Tractor PTO	45	2050	260	720X176X142/94	230	85	106	9	28	13	90
10727	PRO35 OR 2100 C ROAD Radio Tractor PTO	35	1550	210	720X176X142/94	230	85	106	11,5	35	17	85
10728	PRO45 OR 2100 C ROAD Radio Tractor PTO	45	1700	210	720X176X142/94	230	85	106	9	28	13	90
10729	PRO35 OR 2600 C ROAD Radio Tractor PTO	35	1900	260	720X176X142/94	230	85	106	11,5	35	17	85
10730	PRO45 OR 2600 C ROAD Radio Tractor PTO	45	2050	260	720X176X142/94	230	85	106	9	28	13	90



ART		TON	KG	cm	cm	BAR	LITERS OIL	L/MINUTE	SPEED cm/s	SPEED cm/s	RETURN cm/s	HP
16461	PRO35 OR 2100 C ROAD AUTOLOAD Tractor PTO	35	1700	210	820X176X142/94	230	85	106	11,5	35	17	85
16481	PRO45 OR 2100 C ROAD AUTOLOAD Tractor PTO	45	1850	210	820X176X142/94	230	85	106	9	28	13	90
15461	PRO35 OR 2600 C ROAD AUTOLOAD Tractor PTO	35	2050	260	820X176X142/94	230	85	106	11,5	35	17	85
15481	PRO45 OR 2600 C ROAD AUTOLOAD Tractor PTO	45	2200	260	820X176X142/94	230	85	106	9	28	13	90

OPTIONALS

PRO 35 OR - PRO 45 OR

ART		
OPA3457	Predisposizione per trattore bassa potenza Low power kit	(50 HP)
OPA3456	Cuneo 6 • Knife 6 • Coin 6	
OPB3456	Cuneo 8 • Knife 8 • Coin 8	
OPA3450	Ruote timone e luci • Wheels and lights • Roues et feux (version 1250)	

PRO 22 OR

ART	
OPPR0120R1	Cuneo 6 • Knife 6 • Coin 6
OPTERU	Ruote timone e luci • Wheels and lights • Roues et feux



SHARK 700 C










SHARK 700 EM

SHARK 708

SHARK saws are the result of careful research and decades of experience in the manufacturing of professional saws. SHARK is the only saw that can cut logs over 30 cm in diameter, they also allow great visibility when cutting providing safely without obstructing the view of the cutting operation. They come with saw holder, adjustable rear blade guide, WIDIA blade, 3-belt drive (not 220V), vacuum system, emergency brake and double log grip handle mounted on bearings are just some of the features that make SHARK a superior product. Like all Balfor products, Shark complies with the latest safety standards.

Les scies **SHARK** sont le résultat d'une étude minutieuse et de décennies d'expérience dans la fabrication de scies professionnelles. SHARK est la seule scie capable de couper des grumes de plus de 30 cm de diamètre et est la seule à pouvoir garantir une bonne visibilité à l'opérateur. Shark vous permet en effet de travailler en toute sécurité sans gêner la vue des opérations de coupe. Toutes les autres scies circulaires ont en effet une tôle qui recouvre le tronc et la lame et empêche la visibilité de l'opérateur. Porte-tronçonneuse, guide lame arrière réglable et en laiton, lame WIDIA, entraînement par 3 courroies (pas 220V), système de aspiration, arrêt d'urgence, double poignée de blocage du bois montée sur roulements sont quelques-unes des caractéristiques qui font de SHARK un produit de qualité supérieure. Shark, comme tous les produits Balfor, est conforme aux normes de sécurité les plus récentes en vigueur.

TECNICAL DATES / FICHE TECHNIQUE

ART			 TON		 KG	 Ø	 cm	 HP
41783	DI 600 EM 220 Volt				108	20	80x85x115	3
41831	SHARK 700 C Tractor PTO				175	30	125x78x125	25
41813	SHARK 700 EM 220 Volt				210	30	125x76x110	3
41824	SHARK 700 ET 380 Volt				210	30	125x76x110	5.5
41861	SHARK 750 C Tractor PTO				175	32.5	125x78x125	25
41874	SHARK 750 ET 380 Volt				210	32.5	125x76x110	5.5
41845	SHARK 700 SB Fuel Engine / Benz.				200	30	125x78x145	6
41885	SHARK 750 SB Fuel Engine / Benz.				200	32.5	125x78x145	6
41855	SHARK 700 SB ROAD (versione trainata - towable version - version routière) Fuel Engine / Benz.				240	30	125x78x145	6
41895	SHARK 750 SB ROAD (versione trainata - towable version - version routière) Fuel Engine / Benz.				240	32.5	125x78x145	6
41903	SHARK 708 EM 220 Volt	✓	8.5		360	30 - 8 Ton.	/	3
41914	SHARK 708 ET 380 Volt	✓	8.5		360	30 - 8 Ton.	/	5.5
13959	SHARK 708 SB Fuel Engine / Benz.		8.5		360	30 - 8 Ton.	/	6.5



Via Galimberti, 64 • 12030 MANTA (CN) ITALY
Tel. 0039.0175.289070 / 0039.0175.289391 • Fax 0039.0175.289016 • info@balfor.it



SHARK 700 EXPERT



SHARK EXPERT is the combination of the SHARK sawing machine with a wide conveyor belt with three hydraulic extensions. Because it has three extensions, SHARK EXPERT can benefit from the aid of a 5-metre belt, which when folded away makes it very compact and space-saving. The 40cm wide conveyor help to effortlessly transport the logs after cutting. The conveyor extends is hydraulic and has metal paddles and interchangeable PVC belt sections.

SHARK 700 Expert Plus and **SHARK 700 Expert Pro** complete the Shark 700 Expert with the addition of the lateral log splitter with hydraulic wedge. The wood splitter supplied with the Plus version is 10 tons and the hydraulic wedge is 2/4. The wood splitter supplied in the Pro version is 16 tons and the hydraulic wedges are 2 2/4 and 6. In both the split length is 55 cm. The log splitter can be folded up during transport.

***SHARK EXPERT** est la combinaison de la scie SHARK avec un large tapis roulant à trois extensions hydrauliques. Du fait qu'il dispose de 3 extensions, SHARK EXPERT peut bénéficier de l'aide d'un tapis roulant de 5 mètres de long que et que est très peu encombrant lorsqu'il est replié. Grâce à la largeur de 40 cm entre les côtés, il offre une très grande évacuation. L'extension de la bande est hydraulique, toutes les palettes sont en métal et les pièces de tissu en PVC sont interchangeables.*

***SHARK 700 Expert Plus** et **SHARK 700 Expert Pro** complètent le Shark 700 Expert avec l'ajout de la fendeuse de bûches latérale avec coin hydraulique. Le fendeur de bois fourni avec la version Plus est de 10 tonnes et le coin hydraulique est de 2/4. La fendeuse à bois fournie dans la version Pro est de 16 tonnes et les cales hydrauliques sont de 2 2/4 et 6. Dans les deux, la longueur divisée est de 55 cm. La fendeuse à bois, peut être fermée pendant le transport.*

TECNICAL DATES / FICHE TECHNIQUE

ART		TON		KG	Ø	LITERS OIL	cm	HP
41900	SHARK 700 C EXPERT Nastro da 5 metri/40cm - Tractor PTO + Tractor Hydraulics		5m/40cm	440	30		300X120X120	25
41908	SHARK 700 C EXPERT direct drive Nastro da 5 metri/40cm - Tractor PTO		5m/40cm	440	30	8	300X120X120	25
41901	SHARK 750 C EXPERT Nastro da 5 metri/40cm - Tractor PTO + Tractor Hydraulics		5m/40cm	440	32.5		300X120X120	25
41909	SHARK 750 C EXPERT direct drive Nastro da 5 metri/40cm - Tractor PTO		5m/40cm	440	32.5	8	300X120X120	25
41904	SHARK 700 ET EXPERT Nastro da 5 metri/40cm - 380 Volt		5m/40cm	460	30		300X120X120	25
41906	SHARK 750 ET EXPERT Nastro da 5 metri/40cm - 380 Volt		5m/40cm	470	32.5		300X120X120	25
41913	SHARK 700 C EXPERT PLUS Tractor PTO Nastro da 5 metri/40cm - spaccalegna 10 ton cuneo idraulico 2/4 10 ton logsplitter with hydraulic knife 2/4	10	5m/40cm	570	30	25	300X120X120	35
41910	SHARK 700 C EXPERT PRO Tractor PTO Nastro da 5 metri/40cm - spaccalegna 16 ton cuneo idraulico 2-4/6 16 ton logsplitter with hydraulic knife 2/4/6	16	5m/40cm	570	30	25	300X120X120	35

OPTIONALS

SHARK

ART		
OPSH1	Spaccalegna per sega con nastro trasportatore 16 ton con cuneo idraulico	a prese idrauliche
	Logsplitter for Shark Expert 16 ton with hydraulic knife	tractor's hydraulics
OPSH2	Spaccalegna per sega con nastro trasportatore 10 ton con cuneo idraulico	a prese idrauliche
	Logsplitter for Shark Expert 10 ton with hydraulic knife	tractor's hydraulics



BALFOR

Via Galimberti, 64 • 12030 MANTA (CN) ITALY
Tel. 0039.0175.289070 / 0039.0175.289391 • Fax 0039.0175.289016 • info@balfor.it

www.balfor.it



SAMURAI EXPERT AUTOMATIC










The **SAMURAI 700** is a pull-style saw capable of easily cutting all types of wood, logs or bundles of branches. Thanks to the innovative system, the SAMURAI 700 allows you to work with minimal effort as you don't need to move the weight of the wood just the well-balanced blade. SAMURAI 700 makes the cutting fast, safe and efficient thanks to the use of high-level components and weighted wide blade, rollers help to advance the log and the PTO version has a hydraulic transmission. SAMURAI 700 is a sawing machine of a superior level to any other. **SAMURAI 700 EXPERT AUTOMATIC** is an automatic cutting version, making the process simple and fast with superior productivity. With a maximum output of 7 cubic metres per hour, the SAMURAI 700 EXPERT AUTOMATIC can work with logs or split wood. The operator only has to load the wood to be cut and the machine does the rest!

***SAMURAI 700** est la scie à disque mobile capable de couper avec une grande facilité tous types de bois, grumes ou brassé de branches. Grâce à son système innovant, SAMURAI 700 permet de travailler sans pousser tout le poids du support et du tronc. C'est une machine à scier très pratique, rapide et surtout sûre. Grâce aux composants de haut niveau tels que la lame Widia, les rouleaux sur le banc pour faire avancer le tronc et la transmission totalement hydraulique pour la version avec arbre à cardan, la SAMURAI 700 est une machine de sciage d'un niveau supérieur à tous les autres.*

*La **SAMURAI 700 EXPERT AUTOMATIC** est la scie automatique de Balfor, simple, rapide et super productive. Avec une productivité maximale de 7 mètres cubes par heure, le SAMURAI 700 EXPERT AUTOMATIC peut travailler avec du bois rond ou du bois fendu. L'opérateur n'a qu'à charger le bois à couper et la machine se met en marche toute seule.*

TECNICAL DATES / FICHE TECHNIQUE

ART		 TON		 KG		 LITERS OIL	 cm	
41791	SAMURAI 700 C Tractor PTO			295	30	32	125X78X125	25
41923	SAMURAI 700 EM 220 Volt			235	30		125X76X110	3
41943	SAMURAI 700 ET 380 Volt			230	30		125X76X110	3

ART		 TON		 KG		 LITERS OIL	 cm	
41983	SAMURAI 700 EXPERT AUTOMAT C Nastro da 5 metri/40cm - Tractor PTO		5m/40cm	640	30	32	300X120X120	25

SAMURAI 700



Via Galimberti, 64 • 12030 MANTA (CN) ITALY
Tel. 0039.0175.289070 / 0039.0175.289391 • Fax 0039.0175.289016 • info@balfor.it

www.balfor.it




NINJA 800 EXPERT



NINJA 800 Expert is our newest model and can work on all types of wood, branches and logs and can cut, split and load your timber. By opening or closing the log holder, the operator can decide whether the wood should fall directly into the conveyor or be taken and split into a smaller diameter. The log splitter has 16 tons of power and is equipped with a robust hydraulic knife with two interchangeable splitting wedges. The wide conveyor belt with three hydraulic extensions allows fast and efficient evacuation of all the wood to be processed by the machine. The logs are moved forward with a conveyor belt and the 800 mm WIDIA blade is fully hydraulic. The operator only has to operate the levers as it's completely hydraulic. Maintenance is reduced to a minimum and to avoid overheating, an oversized tank combined with a large oil cooler. NINJA 800 Expert is already equipped with auxiliary hydraulic connections allowing the use of chain-driven log decks.

NINJA 800 Expert est le nouveau né de la maison BALFOR, une véritable usine mobile pour la production de bois de chauffage. Grâce à sa grande polyvalence, NINJA 800 Expert peut travailler sur tous les types de bois, branches et grumes. L'opérateur, en ouvrant ou en fermant le support de la bûche, décidera si le bois tombera directement dans la bande ou s'il devra être repris, avant que il tombe, pour être fendu. La fendeuse de bûches a une puissance de 16 tonnes et dispose d'un coin hydraulique robuste avec deux coins de fendage interchangeables. Le large convoyeur avec trois extensions hydrauliques permet une évacuation rapide et efficace de tout le bois qui va être traité par la machine. L'avancement des grumes se fait par un tapis roulant et l'avancement de la lame de 800 mm en WIDIA est totalement hydraulique. L'opérateur n'a donc qu'à actionner les leviers comme dans tous les installations automatisés pour bois de chauffage. Étant entièrement hydraulique, la maintenance est réduite au minimum et pour éviter la surchauffe, Balfor a opté pour un réservoir surdimensionné combiné à un grand radiateur d'huile. NINJA 800 Expert est déjà équipé de connexions hydraulique pour adapter un deck d'alimentation, afin d'automatiser au maximum le processus.

TECNICAL DATES / FICHE TECHNIQUE

ART		 TON		 KG	 Ø	 LITERS OIL	 cm	 HP
25531	NINJA 800 EXPERT Nastro da 5 metri/33cm - Tractor PTO	16	5m/43cm	940	35	75	270X150X200	50
25532	NINJA 800 EXPERT ROAD Nastro da 5 metri/33cm - Tractor PTO	16	5m/43cm	940	35	75	310X160X200	50



Via Galimberti, 64 • 12030 MANTA (CN) ITALY
Tel. 0039.0175.289070 / 0039.0175.289391 • Fax 0039.0175.289016 • info@balfor.it



MULTICUT



MULTICUT is Balfor's automatic multi-blade saw. Thanks to the triple-blade system and the possibility to set the cut to any length, this automatic saw has the highest hourly productivity ever built. The loading star rotates continuously and the operator only has to load the saw and **MULTICUT** takes care of the rest!

MULTICUT est la scie automatique multi-lames de Balfor. Grâce au système à trois lames et à la possibilité de régler la coupe à toutes mesures au 5 cm près, **MULTICUT** est la scie automatique avec une productivité horaire jamais vue auparavant. Le manège de chargement tourne en continu et l'opérateur n'a plus qu'à charger la scie, **MULTICUT** s'occupe du reste !

TECNICAL DATES / FICHE TECHNIQUE

ART

42541

MULTICUT
Tractor PTO



25/30/33/40/50/60



5m/43cm



1940



18

LITERS



200



250X260X200



60



Via Galimberti, 64 • 12030 MANTA (CN) ITALY
Tel. 0039.0175.289070 / 0039.0175.289391 • Fax 0039.0175.289016 • info@balfor.it

www.balfor.it



CONTINENTAL 416 JOY



The **CONTINENTAL 414** is a highly productive firewood processor. With its 400 mm cutting capacity performed by a powerful hydraulic chainsaw, with a 14-ton splitter. The operator controls are hydraulic and the hydraulic wedge made of DOMEX® material allows you to split your logs avoiding waste or asymmetrical splitting. It comes with 3 splitting wedges 2/4, 6 & 8 way as standard. The Continental 414 is equipped with an oversized oil tank, with cool cooler and several compartments for storing tools or spare chains etc... The Continental 414 is also equipped with a hydraulic 3-stage conveyor and hydraulic connections for the use of a chain.

Le **CONTINENTAL 414** est une combinée de bois de chauffage très productif. Grâce à la capacité de coupe de 400 mm garantie par la puissante tronçonneuse hydraulique et à la puissance de fendage de 14 tonnes, cette machine combinée est capable de travailler même sur du bois dur et nouveau. Les commandes de l'opérateur sont hydrauliques et le coin hydraulique en matériau DOMEX® vous permet de fendre vos bûches en les centrant au mieux, en évitant les pertes ou les fentes asymétriques. Il existe, inclus dans la machine trois coins de fente (2/4 - 6 - 8). Continental 414 est équipé d'un réservoir surdimensionné, d'un radiateur pour le refroidissement, de plusieurs compartiments pour le stockage des outils ou du réservoir d'huile. Le Continental 414 est également équipé d'une courroie hydraulique à trois étages et de raccords hydrauliques pour l'utilisation d'un deck.

TECNICAL DATES / FICHE TECHNIQUE



ART

41394	CONTINENTAL 416 C JOY Tractor PTO	1300	40	16	140	300x150x240h	60	40	5
47023	CONTINENTAL 416 ET JOY 380 Volt	1300	40	16	140	300x150x240h	60	15	5
41498	CONTINENTAL 416 SB JOY ROAD Benzina/Petrol	1300	40	16	140	300x200x250h	60	35	5
50079	CONTINENTAL 416 SD JOY ROAD Diesel	1300	40	16	140	300x200x250h	60	35	5



Via Galimberti, 64 • 12030 MANTA (CN) ITALY
Tel. 0039.0175.289070 / 0039.0175.289391 • Fax 0039.0175.289016 • info@balfor.it

www.balfor.it



CONTINENTAL 480 SPECIAL



The **CONTINENTAL 480** is the big brother to the smaller Continental 414 and has a few extra features. In addition to the Continental 480 offers a multifunctional electric joystick and has a 48cm cutting capacity with a 22-ton splitter and a hydraulic slewing conveyor. The splitting wedge included in the scope of delivery is 2/4, but we offer 6, 8 or 12 splits as an option.

Le **CONTINENTAL 480** est la grande sœur du Continental 414, et possède encore plus de caractéristiques. Continental 480 offre en effet, en plus de ce qui est décrit dans le plus petit Continental 414, un joystick électrique multifonctionnel, une capacité de coupe de 48 cm, une fendeuse de bûches de 22 tonnes et un tapis pouvant tourner à gauche et à droite. Le coin de fendage fourni avec la machine est de 2/4, mais nous proposons en option 6, 8 ou 12 fendages.

TECNICAL DATES / FICHE TECHNIQUE

ART		KG	Ø	TON	LITERS OIL	cm	cm	HP
41905	CONTINENTAL 480 C Special Tractor PTO	1600	48	22	100	170x260x250	65	80

OPTIONALS

CONTINENTAL 480

ART

OPCONT2	Cuneo 2/6	Continental 480
OPCONT11	Cuneo 8	Continental 480
OPCONT12	Cuneo 12	Continental 480

ART

OPCONT4	POWER PTO	Continental 480
---------	-----------	-----------------

15 kw



Via Galimberti, 64 • 12030 MANTA (CN) ITALY
Tel. 0039.0175.289070 / 0039.0175.289391 • Fax 0039.0175.289016 • info@balfor.it

www.balfor.it

▶▶▶ NEWS 2022 | CONTINENTAL 750 ◀◀◀

▶ YouTube



CONTINENTAL 750 ranks among the largest high productivity firewood processors on the market. With a log passage of 70 cm in diameter and with a splitting force of 50 tons, it is able to perform in all situations. The continental 750 is equipped with high capacity wheels and a rudder with hydraulic foot to be easily moved within the work site. As standard there is a log bench with chains to advance the logs. Work light for working even with poor visibility. Roller conveyor with all motorized rollers. Double movable splitting grid 18 and 28 pieces. Conveyor belt 100 cm wide and 6 meters long with hydraulic inclination. The operator works on a raised position and can control all the functions of the machine. Power required 90 hp of the tractor.

CONTINENTAL 750 se classe parmi les plus grandes machines combinées à haute productivité du marché. Avec un passage de bûches de 70 cm de diamètre et une force de fendage de 50 tonnes, il est capable de performer même dans les situations les plus difficiles. Le continental 750 est équipé de grandes roues et d'un timon avec béquilles hydraulique pour être facilement déplacé sur le chantier. En standard, il y a un deck à chaînes pour faire avancer les bûches. Lampe de travail pour travailler même avec une mauvaise visibilité. Convoyeur à rouleaux avec tous les rouleaux motorisés. Grille de fendage mobile double 18 et 28 éclats. Bande transporteuse de 100 cm de large et 6 mètres de long avec inclinaison hydraulique. L'opérateur travaille en position relevée et peut contrôler toutes les fonctions de la machine. Puissance tracteur 90 ch.

TECNICAL DATES / FICHE TECHNIQUE



ART

31779

CONTINENTAL 750 C JOYSTICK ROAD
Tractor PTO

9000

70

50

500

570x245x350

65

90



Via Galimberti, 64 • 12030 MANTA (CN) ITALY
Tel. 0039.0175.289070 / 0039.0175.289391 • Fax 0039.0175.289016 • info@balfor.it

www.balfor.it










SN+BR13



SS 800 CNT










TECNICAL DATES / FICHE TECHNIQUE

									
SS 80 + NTI	18	1200	5000	500	500	5800	800	330/350	130
ART									
21691	SS 800 C Sega spacca D. 800 Tractor PTO carrellata senza nastro			(spaccalegna orizzontale 18 ton 2-4-6)					
21641	SS 800 C NTI5 Sega spacca D. 800 Tractor PTO carrellata con nastro trasportatore da 5 metri			(spaccalegna orizzontale 18 ton 2-4-6)					
21664	SS 800 ET Sega spacca D. 800 380 Volt (hp 5,5 + 5,5) carrellata senza nastro			(spaccalegna orizzontale 18 ton 2-4-6)					
21654	SS 800 ET NTI5 Sega spacca D. 800 380 Volt carrellata con nastro trasportatore da 5 metri			(spaccalegna orizzontale 18 ton 2-4-6)					
21678	SS 800 C ET 11 HP NTI5 (elettrica + Tractor PTO) Sega spacca D. 800 380 Volt + Tractor PTO carrellata + nastro trasportatore 5 metri			(spaccalegna orizzontale 18 ton 2-4-6), ET (HP 5,5 + 5,5) e C					

OPTIONALS

SS 800

OPSS2	Trasportatore a rulli professionale	OPSS4	Scambiatore di calore / Oil cooler	Versione elettrica
OPSS3	Scambiatore di calore / Oil cooler	Versione Tractor PTO		

							
ART							
21503	SN 440 EM 220 Volt	29	43	150	3	182x56x85	91
21514	SN 440 ET 380 Volt	29	43	150	3	182x56x85	91
21523	SN 520 EM 220 Volt	38	50	200	3	202x62x100	91
21534	SN 520 ET 380 Volt	38	50	200	3	202x62x100	91
21573	SN 620 EM 220 Volt	42	61	260	3	217x83x120	92
21584	SN 620 ET 380 Volt	42	61	260	3	217x83x120	92
21541	SN 620 C Tractor PTO	42	61	269	/	217x83x120	92
21568	SN 620 C+ET Tractor PTO - 380 Volt	42	61	285	3	217x83x120	92
21557	SN 620 C+EM Tractor PTO - 220 Volt	42	61	285	3	217x83x120	92
21614	SN 720 ET 380 Volt	48	70	320	3	237x85x125	93
21591	SN 720 C Tractor PTO	48	70	318	/	237x85x125	93
21608	SN 720 C+ET Tractor PTO + 380 Volt	48	70	334	/	237x85x125	93
21621	SS 620 C 13T 12 Ton. Tractor hydraulics	13	42	61	/	260x140x135	92
21631	SS 720 C 13T 12 Ton. Tractor hydraulics	13	48	70	/	280x140x135	93

OPTIONALS

SN 440/520/620/720 - SS 620/720

OPSN4402	Telaio con ruote Wheeled frame	(solo per strada privata) (only for private road)	OPSS6201	Kit per spaccalegna che va con il Cardano della sega e non a prese idrauliche Splitter driven by PTO
OPSN4403	Carrello reggi tronco Hold log cart			



Via Galimberti, 64 • 12030 MANTA (CN) ITALY
Tel. 0039.0175.289070 / 0039.0175.289391 • Fax 0039.0175.289016 • info@balfor.it

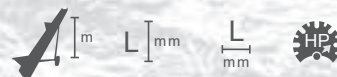
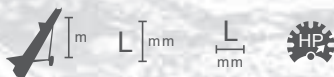
NT 5.5/300 PI



BALFOR conveyor belts are the strongest and heaviest on the market. Built to last and to minimise maintenance and spare parts. Thanks to the modular design of the PVC belt, you have the possibility of varying their length and repairing them with little expense in the event of damage. The paddles are made of metal to maximise durability.

Les tapis montebois BALFOR sont les plus robustes et les plus lourdes du marché. Construit pour durer et pour réduire au minimum l'entretien et les pièces de rechange. Grâce à la modularité du châssis et de la bande en PVC, vous avez la possibilité de varier leur longueur et de les réparer facilement en cas de dommage, sans changer la bande complète. Les palettes sont en métal pour une durabilité maximale.

TECNICAL DATES / FICHE TECHNIQUE



ART					
52032	NT 5,5/300 PI Tractor Hydraulics	2,9/4	5500	260	/
52003	NT 5,5/300 EM 220 Volt	2,9/4	5500	260	1
52014	NT 5,5/300 ET 380 Volt	2,9/4	5500	260	1
52025	NT 5,5/300 SB Motore benzina	2,9/4	5500	260	6
52072	NT 5,5/400 PI Tractor Hydraulics	2,9/4	5500	360	/
52043	NT 5,5/400 EM 220 Volt	2,9/4	5500	360	1
52054	NT 5,5/400 ET 380 Volt	2,9/4	5500	360	1
52065	NT 5,5/400 SB Motore benzina	2,9/4	5500	360	6
52102	NT 6,5/300 PI Tractor Hydraulics	3,4/4,5	6500	260	/
52083	NT 6,5/300 EM 220 Volt	3,4/4,5	6500	260	1
52094	NT 6,5/300 ET 380 Volt	3,4/4,5	6500	260	1
52115	NT 6,5/300 SB Motore benzina	3,4/4,5	6500	260	6
52152	NT 6,5/400 PI Tractor Hydraulics	3,4/4,5	6500	360	/
52123	NT 6,5/400 EM 220 Volt	3,4/4,5	6500	360	1
52134	NT 6,5/400 ET 380 Volt	3,4/4,5	6500	360	1
52145	NT 6,5/400 SB Motore benzina	3,4/4,5	6500	360	6

ART					
52192	NT 7,6/300 PI Tractor Hydraulics	3,8/4,9	7600	260	/
52163	NT 7,6/300 EM 220 Volt	3,8/4,9	7600	260	1
52174	NT 7,6/300 ET 380 Volt	3,8/4,9	7600	260	1
52232	NT 7,6/400 PI Tractor Hydraulics	3,8/4,9	7600	360	/
52203	NT 7,6/400 EM 220 Volt	3,8/4,9	7600	360	1
52214	NT 7,6/400 ET 380 Volt	3,8/4,9	7600	360	1
52272	NT 8,7/300 PI Tractor Hydraulics	4/5,3	8700	260	/
52243	NT 8,7/300 EM 220 Volt	4/5,3	8700	260	1
52254	NT 8,7/300 ET 380 Volt	4/5,3	8700	260	1
52312	NT 8,7/400 PI Tractor Hydraulics	4/5,3	8700	360	/
52283	NT 8,7/400 EM 220 Volt	4/5,3	8700	360	1
52294	NT 8,7/400 ET 380 Volt	4/5,3	8700	360	1

OPTIONALS

NT

ART

OPKITNT Confezionato su bancale

Packed on pallet



Via Galimberti, 64 • 12030 MANTA (CN) ITALY
Tel. 0039.0175.289070 / 0039.0175.289391 • Fax 0039.0175.289016 • info@balfor.it

VERRICELLI FORESTALI



TECNICAL DATES / FICHE TECHNIQUE



ART

72341	BF 30	60 m / 9 mm	185	100x185	0,80	15
72351	BF 35	70 m / 10 mm	245	120x200	0,80	25
72361	BF 45	90 m / 10 mm	300	142x205	0,90	35
72371	BF 45 R	90 m / 10 mm	316	142x205	0,60	35
72381	BF 45 H*	85 m / 09 mm	331	142x205	0,90	35
72391	BF 55	90 m / 11 mm	340	152x215	0,90	50
72401	BF 55 R	90 m / 11 mm	356	152x215	0,60	50
72411	BF 55 H*	90 m / 10 mm	345	152x215	0,90	50
72442	BF 55 HUD**	90 m / 10 mm	365	152x215	0,90	50
72421	BF 75	100 m / 11 mm	486	162x235	0,60	60
72431	BF 75 H*	100 m / 11 mm	520	162x235	0,60	60
72443	BF 75 HUD**	100 m / 11 mm	540	162x235	0,60	60
72441	BF 90 H*	105 m / 12 mm	562	182x250	0,60	75
72444	BF 90 HUD**	105 m / 12 mm	582	182x250	0,60	75




H*

Versioni elettroidrauliche
Version electrohydraulique
Electrohydraulic version
Elektrohydraulische Version

HUD**

Versioni elettroidrauliche con srotolatore
Version electrohydraulique avec dérouleur
Electrohydraulic version with unwinding device
Elektrohydraulische Version Abwickler



OPTIONALS

BF

ART

OPVERR.4 Catene di ESBOSCO D8X3M colore blu anello quadro

OPVERR.12 Puleggia 4 Ton.

OPVERR.7 Puleggia 6 Ton.

OPVERR.10 Radiocomando professionale ELCA (solo mod. H)

OPVERR.10 B Kit Radiocomando BB - ELCA per versioni meccaniche

ART

OPVERR.6 Coupling chocker D8



Via Galimberti, 64 • 12030 MANTA (CN) ITALY
Tel. 0039.0175.289070 / 0039.0175.289391 • Fax 0039.0175.289016 • info@balfor.it

BF 150 C



The **BF 150** is a machine capable of chopping branches up to 15 cm in diameter. The branches advance by gravity and by being pulled in by the knives themselves. The **BF 150** chipper works with a transverse rotor and 2 adjustable knives. It is the ideal machine for chopping branches, prunings and logs, even medium-sized or large ones. The outlet is fully adjustable thanks to the practical handles on the outlet. The hopper is foldable for transport and has dimensions of 76cm x 50cm. The **BF 150** is constructed entirely of high quality steel to ensure maximum durability and optimum resistance to stress.

*Le broyeur **BF 150** est une machine capable de broyer des branches jusqu'à 15 cm de diamètre. Les branches avancent par gravité et en étant tirées par les couteaux eux-mêmes. Le broyeur **BF 150** fonctionne avec un rotor transversal et 2 couteaux réglables. C'est la machine idéale pour le broyage de branches, d'élagages et de bûches, même de taille moyenne ou grande. La sortie est entièrement réglable grâce aux poignées situées sur la sortie. La trémie est repliable pour le transport et a des dimensions de 76cm x 50cm. Le **BF 150** est entièrement construit en acier de haute qualité pour garantir une durabilité maximale et une résistance optimale aux contraintes.*

TECNICAL DATES / FICHE TECHNIQUE



ART

72500

BF 150 C
Cardan - P10

420

15 cm.

190x150 H250

40

OPTIONALS



Via Galimberti, 64 • 12030 MANTA (CN) ITALY
Tel. 0039.0175.289070 / 0039.0175.289391 • Fax 0039.0175.289016 • info@balfor.it

www.balfor.it

ACCESSOIRES

ART

OPCONT9 Banco supporto tronchi con rulliera



ART

DECK2/3



ART

OPCONT14 Caricatore a bracci - loader Continental 480



ART

DECK3/3



ART

ASPIRATORE

Aspiratore segatura idraulico
Hydraulic sawdust extractor
Extracteur de sciure hydraulique

SC-500-S-00

Raccoglitore segatura - Sawdust
collector - Collecteur de sciure



ART

DECK2/5



ART

DECK3/5

